


# Letra s

1. Decora con escarcha. Cuando esté seco puedes repasar el trazo con el dedo:



2. Colorea los cuadros que contienen las Ss:

s	s	s	s	S	s
S	m	h	f	M	p
S	r	M	m	n	p
s	s	s	s	s	s
p	h	t	r	o	S
p	u	i	u	p	S
s	s	s	s	s	s


Objetivo: Identificar la consonante s para asociarla con su sonido.

Nombre:

Fecha:

Encuentra los dibujos que inicien con la letra S-s.

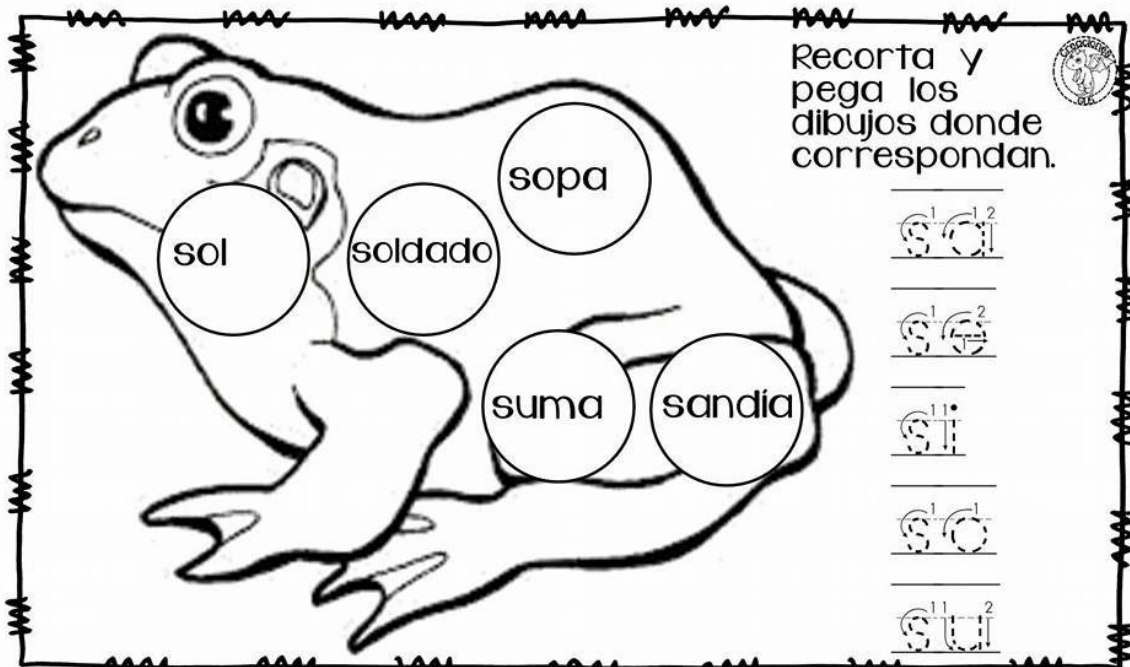
Escribe los nombres de los dibujos que encontraste.



1-	
2-	
3-	
4-	
5-	

Realiza 5 oraciones usando los dibujos que coloreaste.

1-	
2-	
3-	
4-	
5-	



Recorta y pega los dibujos donde correspondan.

s o i

s o i

s i

s o

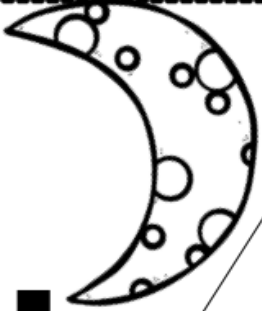
s u i




1+2=3



luna



l



lobo

a → la

e → le

i → li

o → lo

u → lu

*Material Didáctico Rayitas*

This educational worksheet is enclosed in a dashed border with decorative dots in the corners. It features a central vertical line 'l' with arrows pointing to five vowels: 'a', 'e', 'i', 'o', and 'u'. Each vowel is followed by an arrow pointing to its corresponding digraph: 'la', 'le', 'li', 'lo', and 'lu'. To the left of the 'l' are illustrations of a crescent moon labeled 'luna' and a cartoon wolf labeled 'lobo'.

- Nombra cada dibujos y colorea el cuadro de la sílaba con la que inicia cada imagen



li	lo	la	li	lo	lu	le	la	lo
lo	le	li	lo	li	la	le	la	li
lo	le	la	la	li	lo	lo	li	lu