


**p**

Escribe la sílaba que hace falta para completar la palabra

<https://materialdidactico.org/>



\_\_\_leta



\_\_\_rro



\_\_\_e



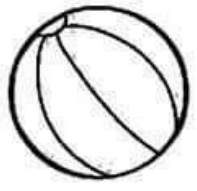
\_\_\_zo



\_\_\_po




\_\_\_pá



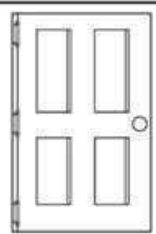
\_\_\_lota



\_\_\_ano




\_\_\_llo



\_\_\_erta



\_\_\_yaso



\_\_\_ine

Recorta y pega los dibujos donde correspondan.

pegar papa

pegar peine

pegar puma

pegar pelota

pegar pera

Nombre: \_\_\_\_\_ Fecha: \_\_\_\_\_

Encuentra los dibujos que inicien con la letra P-p.

Escribe los nombres de los dibujos que encontraste.

1-	_____
2-	_____
3-	_____
4-	_____
5-	_____

Realiza 5 oraciones usando los dibujos que coloreaste.


1-	_____
2-	_____
3-	_____
4-	_____
5-	_____

Nombre:

Fecha:

Encuentra los dibujos que inician con la letra M-m.

Escribe los nombres de los dibujos que encontraste.



1-	
2-	
3-	
4-	
5-	

Realiza 5 oraciones usando los dibujos que coloreaste.


1-	
2-	
3-	
4-	
5-	



MATERIALindo

Lee y escribe la cantidad de palabras que puedes leer en un minuto.

### Memo y su mamá



Memo ama a su mamá.  
 Mamá ama a Memo, a Mimi y a Ema.  
 Ema ama a su mamá, a Memo y a Mimi. Mamá mima a Ema y a Memo. Mamá mima a Memo y a Mimi. Mamá mima a Mimi y a Ema.

Leo \_\_\_\_\_ palabras por minuto.

MATERIALindo

Lee y marca con una X el círculo de la respuesta correcta.

- 4 1.-¿Ama Memo a su mamá? SI  NO
- 2.-¿La mamá ama a Memó? SI  NO
- 3.-¿Memo mima a su mamá? SI  NO
- 4.-¿Mimi mima a Memo? SI  NO
- 9 5.-¿Mamá mima a Ema y Mimi? SI  NO
- 15 6.-¿Ema ama a su mamá? SI  NO
- 18
- 24
- 30
- 37
- 44
- 49

Completa.

Memo ama a su \_\_\_\_\_.

Su mamá ama a \_\_\_\_\_, a \_\_\_\_\_ y a \_\_\_\_\_.

MATERIALindo

Lee y repasa.

ama	mamá	Meme
emo	me	Memo
mío	mimo	Mimí
amo	mima	Mau
Ema	mami	Momo
Mia	miau	Mumú

Observa y escribe.



MATERIALindo

Palomear cada enunciado que pueda leer sin ayuda.

Ema y Memo.	
Mumú es mía.	
Mimí me ama.	
Amo a mamá.	
Mi mami Ema.	
Mimi mima a Momo.	
Momo maulla miau miau.	
Mi mamá me mima.	
Meme ama a Mimi.	
Amo a mi mami Ema.	
Me amo a mi y a mamá.	
Mau y Mia miman a mamá.	
Mi mami me ama y me mima.	



**m**

Escribe la sílaba que hace falta para completar la palabra

<https://materialdidactico.org/>



\_\_\_sa




\_\_\_má



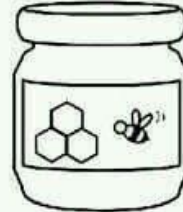
\_\_\_neda



\_\_\_rciélago



\_\_\_no



\_\_\_el



\_\_\_go



\_\_\_mo



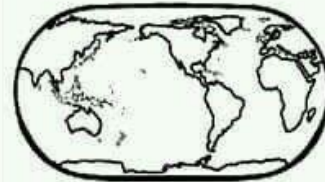
\_\_\_mia



\_\_\_chila




\_\_\_rmelada



\_\_\_pa

Recorta las palabras y pégalas en su dibujo correspondiente.

# Mm



mono

mundo

mesa

muñeca

mamá

mochila

micrófono

mapa

medusa


miel



Nombre: \_\_\_\_\_

Colorea las silabas del color que se indica:

- |              |            |
|--------------|------------|
| ma: cafe     | mo: azul   |
| me: amarillo | mu: morado |
| mi: rosa     | m: negro   |





Nombre: \_\_\_\_\_  
 Fecha: \_\_\_\_\_

©Educapart 2016

# LA FAMILIA DEL DIEZ




Colorea, corta y pega los números en el orden correspondiente:

--	--	--	--	--	--	--	--	--	--

Escribe los números que componen la Familia del 10.

10									
----	--	--	--	--	--	--	--	--	--

10 12 11 18 17 15 19 13 16 14




## FICHAS RECORTABLES

21	22
23	24
25	26
27	28
29	








## FICHAS RECORTABLES

31	32
33	34
35	36
37	38
39	





# FICHAS RECORTABLES

41	42
43	44
45	46
47	48
49	





MATERIAL REGISTRADO POR [WWW.BOSQUEDEFANTASIAS.COM](http://WWW.BOSQUEDEFANTASIAS.COM)


Nombre: ..... Edad: ..... Fecha: .....

## ¿ QUÉ NÚMEROS FALTAN ?

Escribe los números que faltan en los espacios vacíos.

 1 ○ 3 ○ 5 ○ 7 ○ 9 ○

 ○ 2 ○ 4 ○ ○ 7 8 ○ 10

 1 2 ○ ○ 5 6 ○ ○ 9 ○

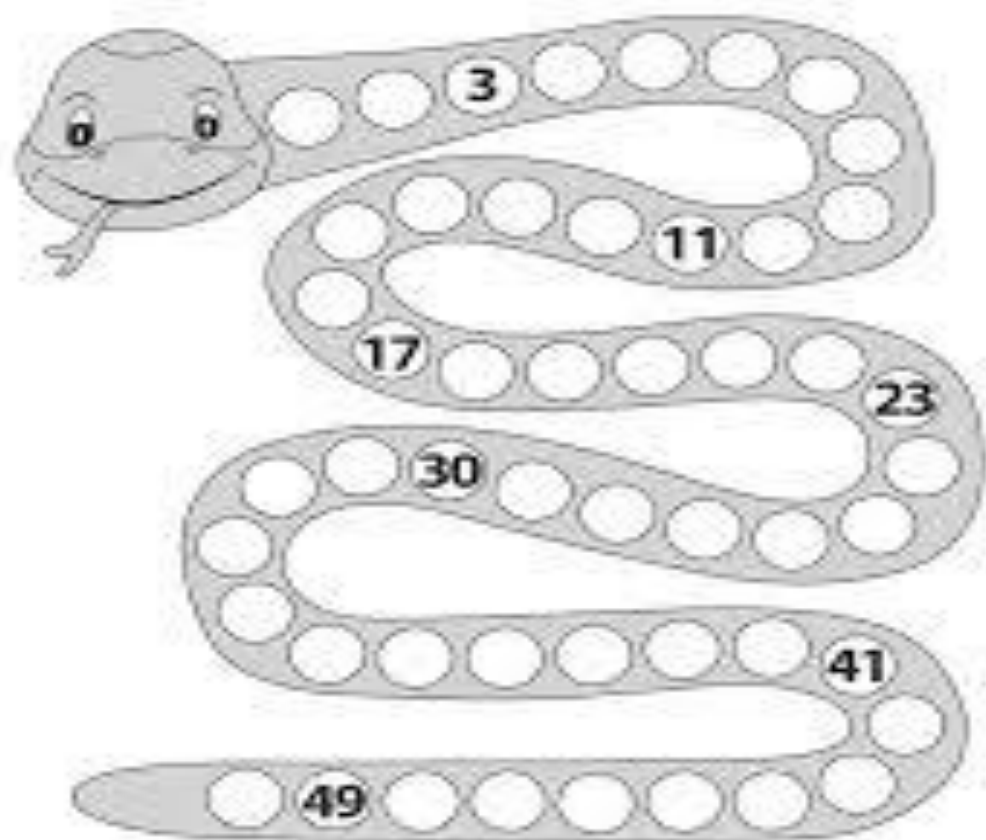
<https://fichasdepreescolar.blogspot.com>  
 Material elaborado por Patricia Silvia Rosay | Diseña en Madrid Zúñiga en <https://fooclipart.wordpress.com> | Licencia Creative Commons (BY-NC-SA)  
 Queremos ayudarte con el medio ambiente. Impresión por fotocopias para actividades en casa para ayudar.

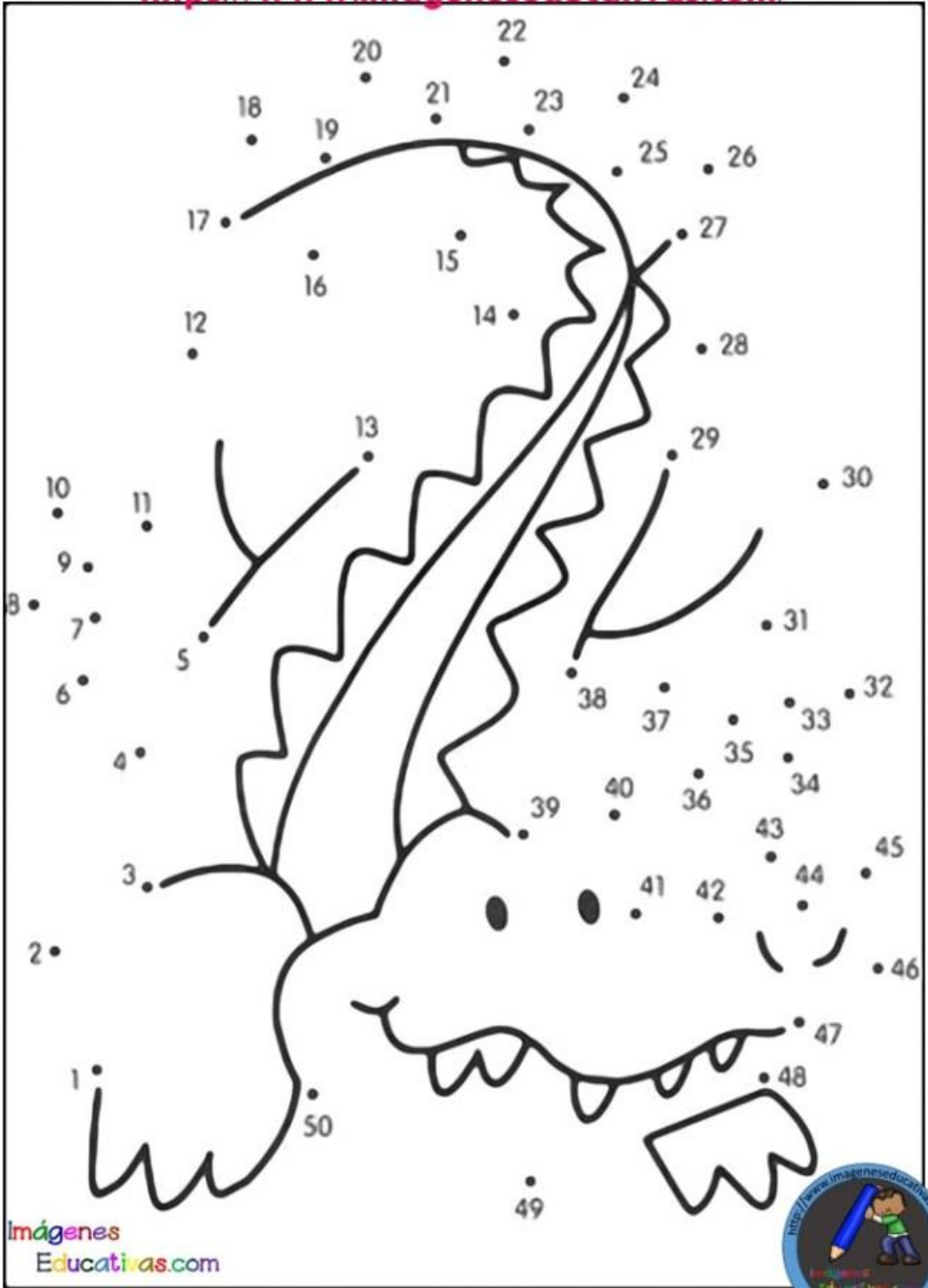
NOMBRE: \_\_\_\_\_

FECHA: \_\_\_\_\_



## ¡Números del 1 al 50!










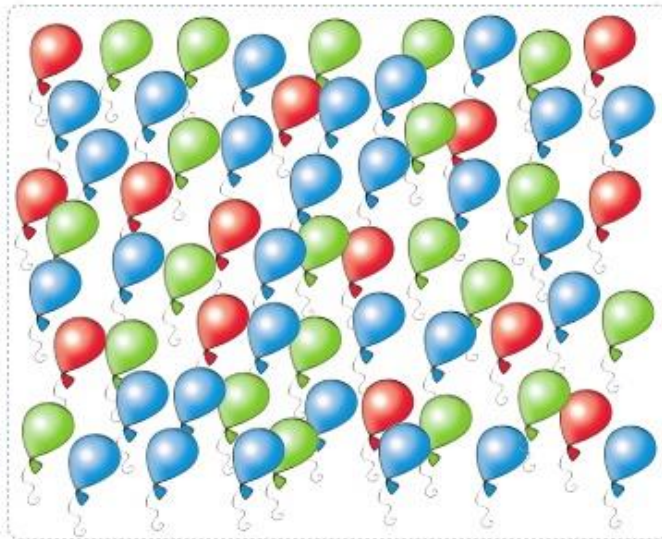
2. Cuenta los elementos y escribe el número que corresponda.

a.



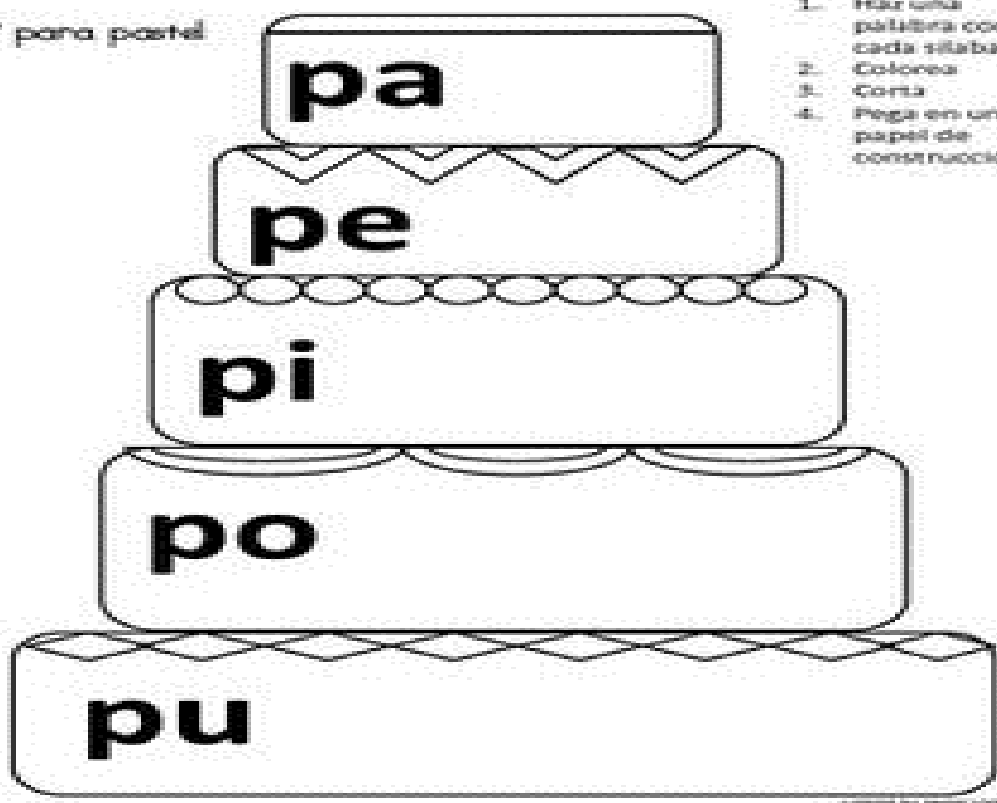
<input type="text"/>	
<input type="text"/>	

b.



<input type="text"/>	
<input type="text"/>	
<input type="text"/>	
















P para pastel



1. Haz una palabra con cada sílaba.
2. Colorea.
3. Corta.
4. Pega en un papel de construcción.

Nombre: \_\_\_\_\_

L.- Lee la sílaba y colorea los dibujos que inician con la misma.

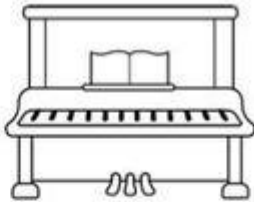
pe			
pu			
pa			
po			
pi			

Leesla Rg -Material didáctico-

MI LIBRITO DE  
LAS SILABAS CON P

a e i o u

Nombre \_\_\_\_\_



pi



pa



po



pe



pu